


PEINDRE AVEC LA TECHNIQUE DE LA PEINTURE AU SCOTCH


(activité pour les enfants de 6 ans à 11 ans)




Matériel : ruban adhésif de peintre ; pinceaux ; ciseaux ; feuilles blanc, surtout épaisses (type cartoline) ; palettes de couleurs, peinture métallique, gouaches ou peinture à l'eau ; récipients pour la peinture



Prenez une feuille blanche et posez là par terre, sur le bureau ou sur une table



Je vous conseils d'essayer le ruban sur une autre feuille à fin d'être sur qu'à la fin de votre aventure le ruban s'enlève facilement




Coller le ruban adhésif sur toute la feuille en faisant les formes de votre choix, c'est aussi possible faire la 1ère lettre de votre prénom



Placer un peu de peinture sur la palette avec les couleurs de votre préférence et avec les pinceaux commencer à colorier les espaces sans ruban adhésif



Vu toutes les formes colorier, on met le dessin dans un lieu sur de façon à que l'encre sèche totalement



Il reste décoller le ruban adhésif doucement de façon à que sa se déchire pas



Et voilà le résultat final, admirez-le et soyez fière de vous. Bravo de votre excellent œuvre d'art, en plus de ça un autre modèle