

Atelier habitant.e.s GAGARINE n°5 - Quartier fertile - le champ des possibles

Jeudi 9 novembre 2023

Environ 20 participant.e.s. habitant.e.s, des « bâtiments historiques », de la résidence des Fontaines, du lot 5.

Support de l'atelier :

- Documents papiers posés sur les deux grandes tables:
 - o compte rendu ateliers 1, 2, 3, 4.
 - o Tableaux à remplir pour atelier, scénario 1 et 2, préparés par APPUI.
- Présentation power point

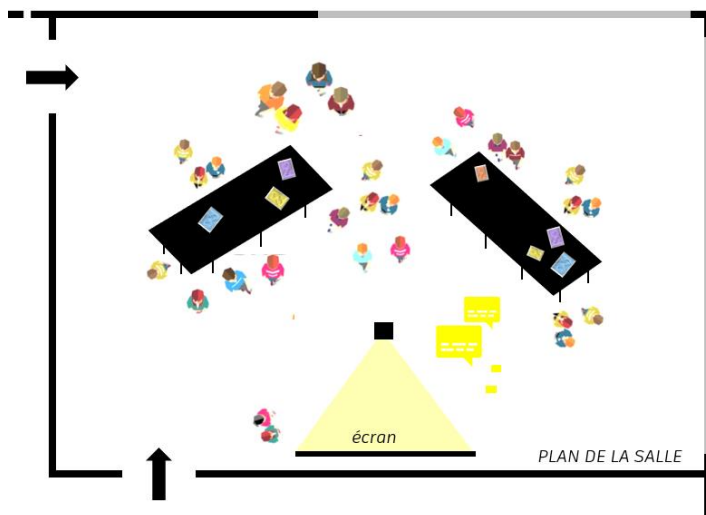
Cet atelier a un triple objectif :

- Actualiser les informations concernant l'avancement du projet Quartier Fertile depuis l'atelier 4, du 26 septembre 2023.
 - o Retour sur l'atelier 4 du 26 septembre
 - o Retour sur le phasage des aménagements extérieurs tels que présenté en copil citoyen du 7 novembre 2023.
 - o Les prochaines étapes
- Partager des expériences similaires de cuisines populaires. (porteur, objectifs, organisation et actions).
 - o Conserveries citoyennes à Amiens et Dieppe,
 - o cuisine partagée Paris 18^{ème} : quartier libre 4C.
 - o Incubateur culinaire « cuisine de rue » à Saint Denis. (association APPUI).
- Ateliers participatifs avec confrontation de 2 scénarios d'usage de la cuisine : conviviale ou professionnelle ?
 - o Imaginer des actions concrètes pour les deux scénarios issus des discussions des ateliers précédents :
 - o Scénario 1 : l'autre faire un lieu d'alimentation convivial
 - o Scénario 2 : activités commerciales d'utilité sociale.

Introduction

par Yuna Conan sur les objectifs de la séance, les grands enjeux du projet Quartier Fertile, le retour sur les tables rondes de l'atelier 4, l'arbitrage issu des premiers ateliers. (CF power point détaillé).

- Présentation du nouveau calendrier du chantier des espaces extérieurs :



- **Novembre 2023 :**

- 13/11 lancement du marché de maîtrise d'œuvre lié pour l'aménagement des coques des lots 3, 4 et 5. (Lot 3 : Fabrique de l'émancipation, lot 4 : Centre Social, lot 5-rdc : Salle polyvalente et cuisine de transformation alimentaire, lot 6-r+1 : Maison de l'Engagement.)

- finalisation du programme de l'espace de transformation alimentaire : scénarios d'usages, quelles ouvertures sur le quartier, lien avec le centre social et les activités sportives, synergie avec le verger...

- **Printemps 2024 :**

- travaux des potagers + pré-terrassement verger. Début d'exploitation en juillet.

- recrutement d'une équipe dédiée sur les espaces extérieurs en juin.

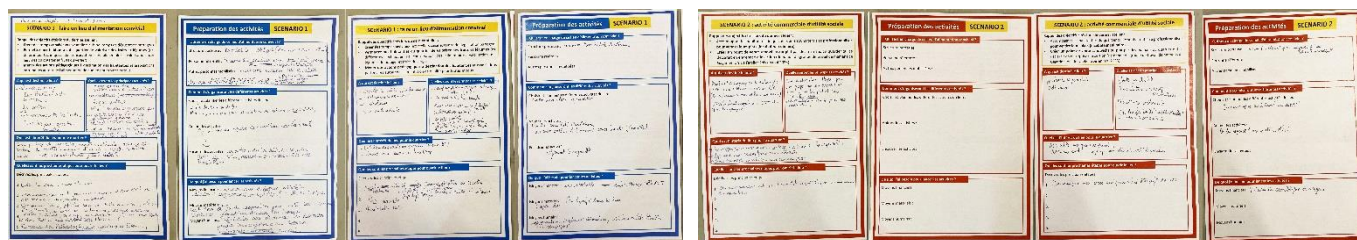
- **Juillet-novembre 2024 :** aménagements verger, bande active et végétale

- **Novembre :** plantation arbres et début d'exploitation du verger

- **Avril 2025 :** livraison de l'espace de transformation alimentaire au sein du lot 5

Atelier sur table : 2 ateliers simultanés pour tester 2 scénarios d'usage du local.

Animé par Benjamin Masure, association APPUI.



Restitution des travaux complétés par les habitant.e.s.



PREPARATION DES ACTIVITÉS



ACTION 1

Faire un lieu d'alimentation convivial

ACTION 2

Créer une activité commerciale d'utilité sociale

Les objectifs


Créer des **temps conviviaux**

Permettre aux habitant.es du quartier de **valoriser des fruits et légumes**

Créer un **lieu de partage de savoir-faire**, d'ouverture culturelle, et de cohésion sociale

Accompagner les habitant.es du quartier à **se professionnaliser pour vendre** leurs plats ; **louer** à des extérieurs avec contreparties


Créer un **point de vente** par des mamans du quartier qui se déclareraient en ETTI



Les activités

Cours et ateliers de cuisine – Repas partagé – Cuisine solidaire pour maraudes – Distribution de repas – Ateliers transformation (bocaux, séchage, etc.) – Mises à disposition ponctuelle de la cuisine pour événement – Livre de recettes du quartier

Mise à disposition d'espaces pour un projet ou événement avec contrepartie (TROC). Vente ponctuelle – Résidences culinaires pour tester des recettes – Mise à disposition pour festivités individuelles



LES PROCHAINES ETAPES POUR OUVRIR LE LIEU

1. **MOBILISER** – Faire un appel à manifestation d'intérêt pour mobiliser des habitant.es
2. **COMMUNIQUER** - Informer sur le projet dans le quartier. Affiches dans boîtes aux lettres, école, pied d'immeubles, réseaux sociaux, association locales, journal municipal. Créer site internet ou chaîne youtube.
3. **SE LANCER** – Créer de premiers événements hors les murs dès 2024 pour faire connaître le projet
4. **SE FORMER** – Se former aux règles d'hygiène et aux modes de gestion du lieu, création d'une ETTI



BESOINS DE RESSOURCES

Financières : subvention ville, préfecture, financement des charges du lieu

Matériel : équipement cuisine et événementiel

Humaines : mobiliser bénévoles, répartition des tâches par les habitants, professionnels culinaires et transformation

GESTION DU LIEU

Structure porteuse :

- Créer une association
- Si portage ville, prévoir une personne déléguée élue par les habitant.es

Encadrer le lieu

- **Personne référente** : personne du quartier (contrat d'un an), personne éloignée de l'emploi
- **Autres personnes mobilisées** : Mamans, habitant.es du quartier, création d'ambassadeurs pour chaque thème (référent du lieu, référent cuisine, référent écologie), directeur centre social, animateur.ices cité maraîchère, etc.

Choisir et planifier les activités :

- **Faire le tour des compétences** des habitant.es et appétences
- **Créer un planning** en ligne pour réservation de créneaux (ex: Doctolib)

Quelques étapes prévues au début de l'année 2024 avec les habitants

- Visite de lieux inspirants (cf. Collectif 4C, cuisine de rue à St Denis...)
- Cet été : chantier participatif pour un four à pain et un déshydrateur solaire mobiles qui pourront à terme être utilisés dans le verger