

## ILLUSTRATIONS DU REGLEMENT

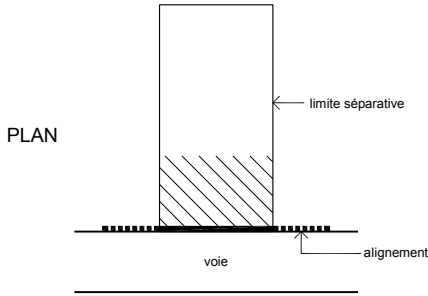
PLU approuvé par délibération du  
Conseil Municipal en date du  
**25 mars 2009**  
Corinne Valls  
Maire, Vice-Présidente du Conseil Général

transmis en Préfecture  
en date du

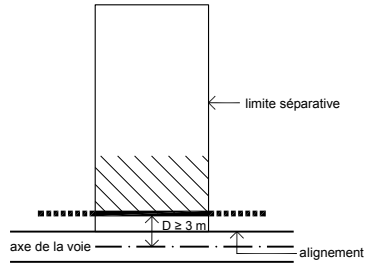


**ARTICLE UA 6 - implantation par rapport aux voies**

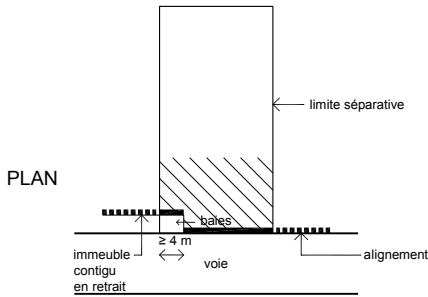
**6.1 cas général**



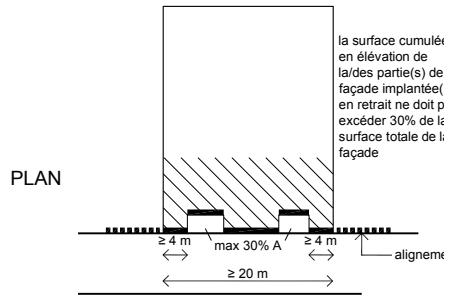
**6.1 cas d'une voie inférieure de 6 m de large**



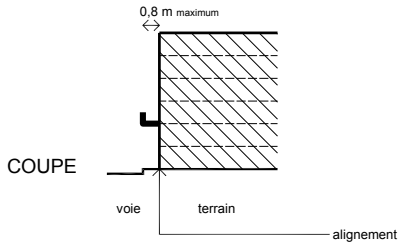
**6.2 immeuble contigu en retrait**



**6.2 longueur de façade supérieure ou égale à 20**

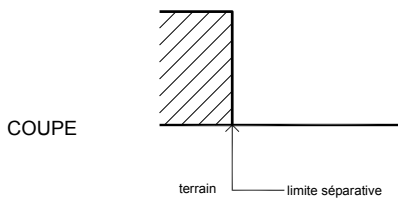


**6.4 saillies au dessus du domaine public**

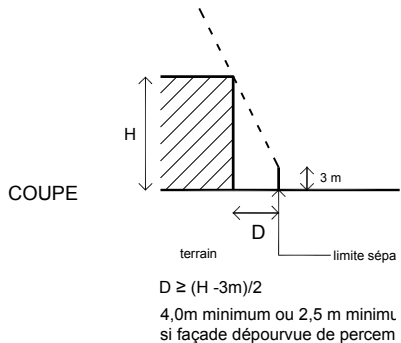


**ARTICLE UA 7 - implantation par rapport aux limites séparatives**

**7.1 en limite**



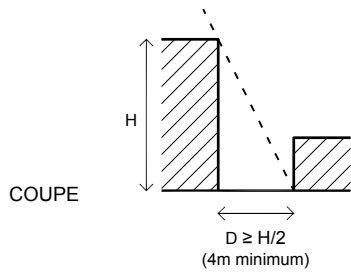
**7.1 en retrait**



zone UA

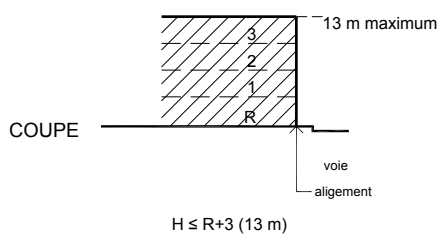
**ARTICLE UA 8** - implantation des constructions les unes par rapport aux autres sur une même propriété ou plusieurs propriétés liées par un acte authentique

8.1

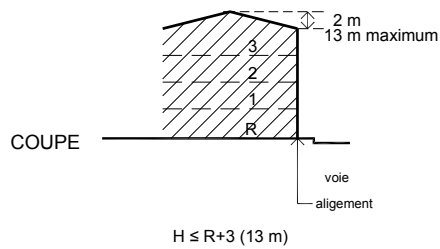


**ARTICLE UA 10** - hauteur des constructions

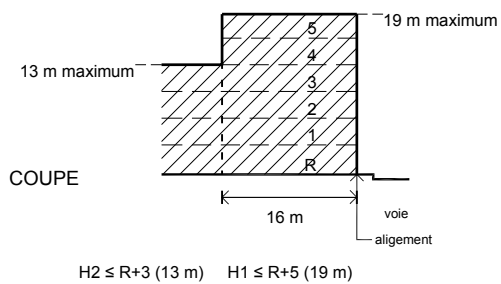
10.1 cas général



10.2 cas de toiture en pente

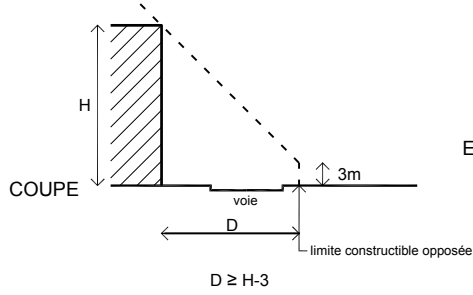


**10.6** secteurs UAa et UAa1 - le long des voies principales repérées au document graphique



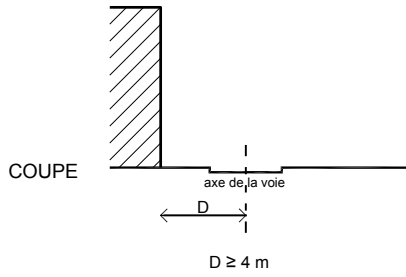
**ARTICLE UB 6 - implantation par rapport aux voies**

**6.1 cas général**

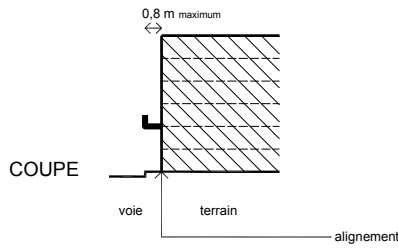


**6.4**

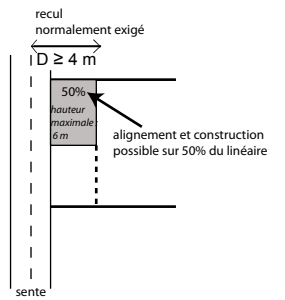
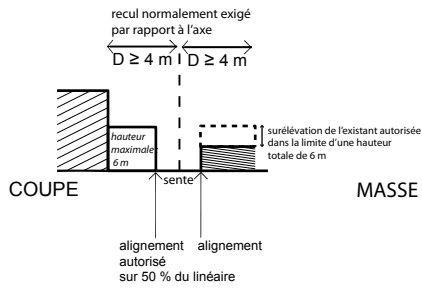
ET :



**6.4 saillies au dessus du domaine public**

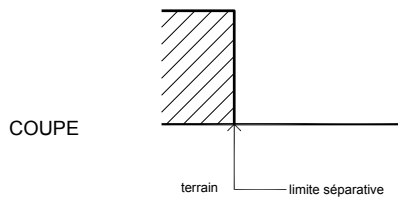


**article UB 6.7**

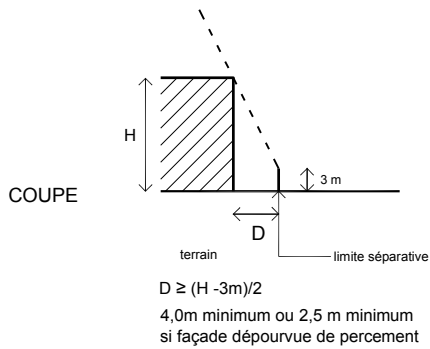


**ARTICLE UB 7 - implantation par rapport aux limites séparatives**

**7.1 en limite**

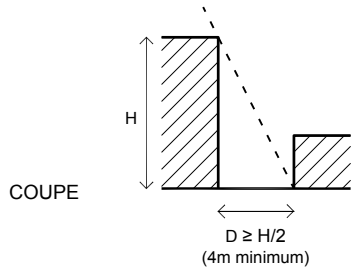


**7.1 en retrait**



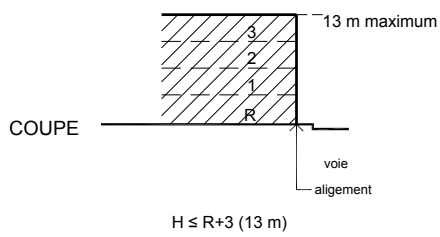
**ARTICLE UB 8** - implantation des constructions les unes par rapport aux autres sur une même propriété ou plusieurs propriétés liées par un acte authentique

8.1

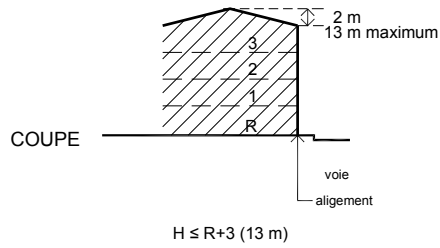


**ARTICLE UB 10** - hauteur des constructions

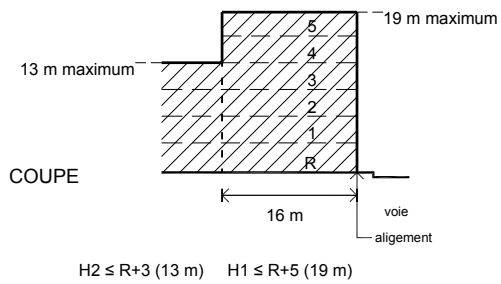
10.1 cas général



10.2 cas de toiture en pente

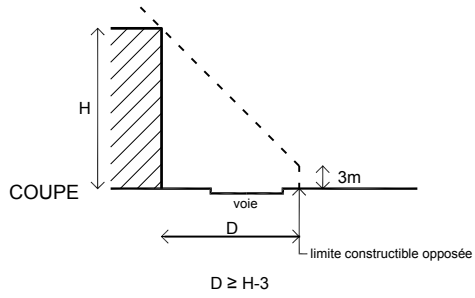


**10.6** secteurs UB et UBz - le long des voies principales  
reperées au document graphique

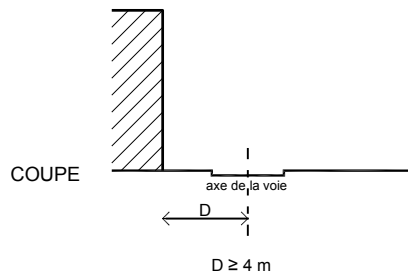


## ARTICLE UC 6 - implantation par rapport aux voies

### 6.1 cas général

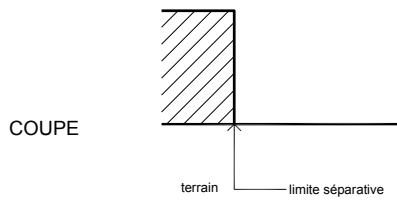


### 6.4

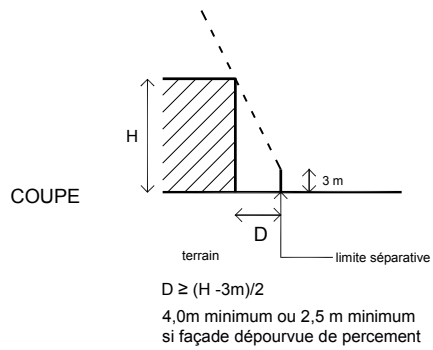


## ARTICLE UC 7 - implantation par rapport aux limites séparatives

### 7.1 en limite

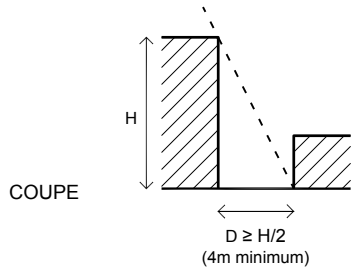


### 7.1 en retrait



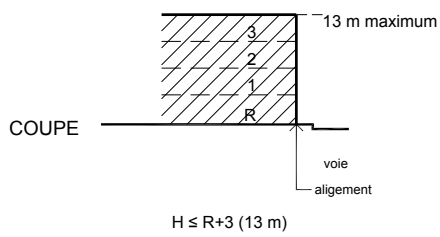
**ARTICLE UC 8** - implantation des constructions les unes par rapport aux autres sur une même propriété ou plusieurs propriétés liées par un acte authentique

8.1

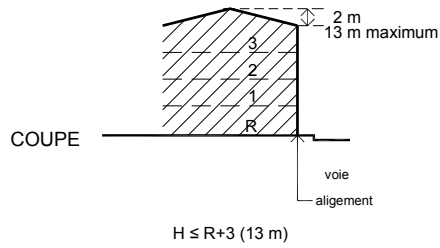


**ARTICLE UC 10** - hauteur des constructions

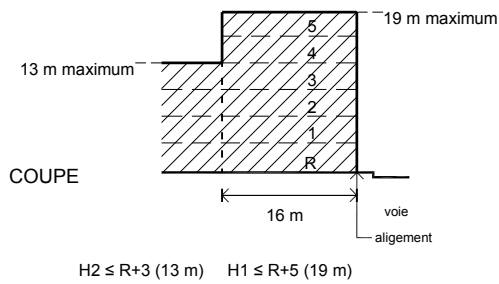
10.1 cas général



10.2 cas de toiture en pente

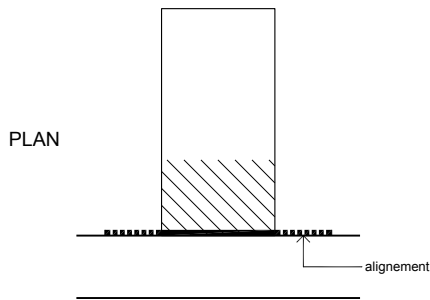


10.6 le long des voies principales  
reperées au document graphique

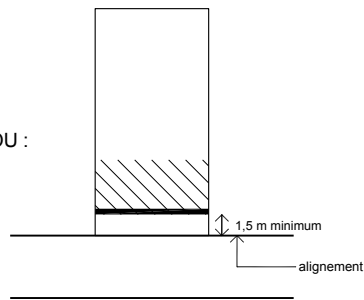


**ARTICLE UD 6 - implantation par rapport aux voies**

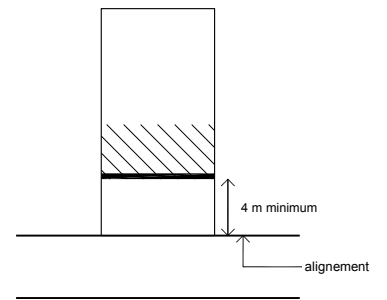
6.1



OU :

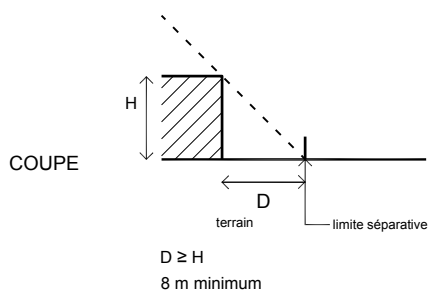


6.2 UDa

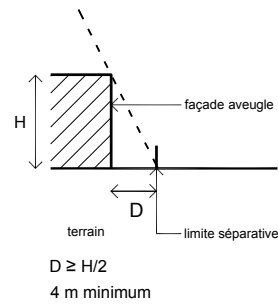


**ARTICLE UD 7 - implantation par rapport aux limites séparatives**

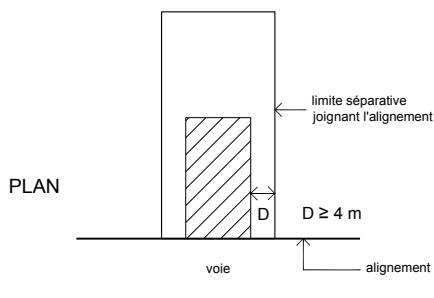
7.1 cas général



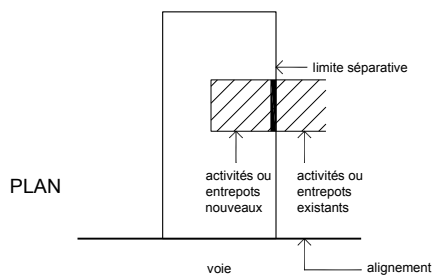
7.1 en cas de mur aveugle



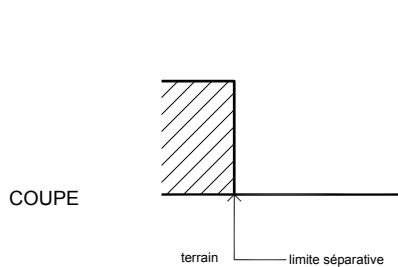
7.2-1 secteur UDa



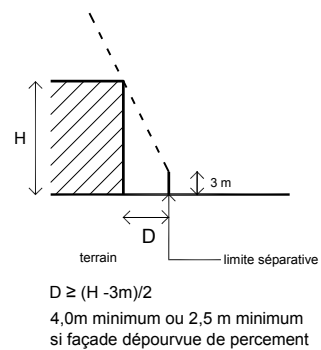
7.3



7.2-2 secteur UDz



OU : COUPE

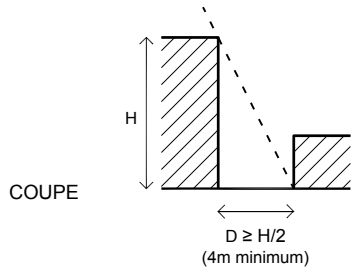


zone UD



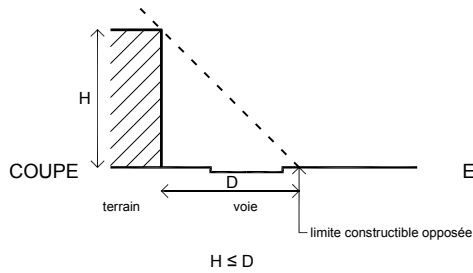
**ARTICLE UD 8** - implantation des constructions les unes par rapport aux autres sur une même propriété ou plusieurs propriétés liées par un acte authentique

8.1

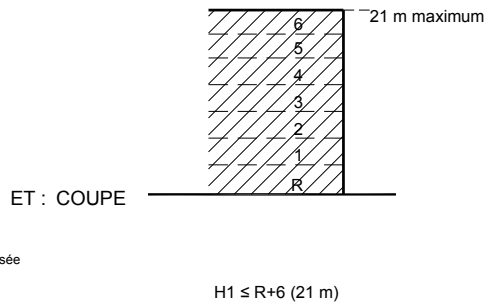


**ARTICLE UD 10** - hauteur des constructions

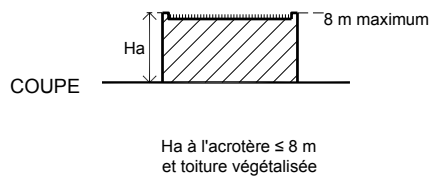
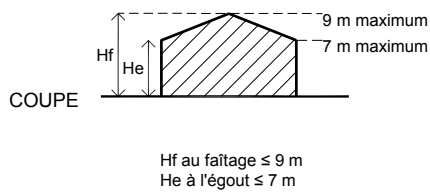
10.1



10.2



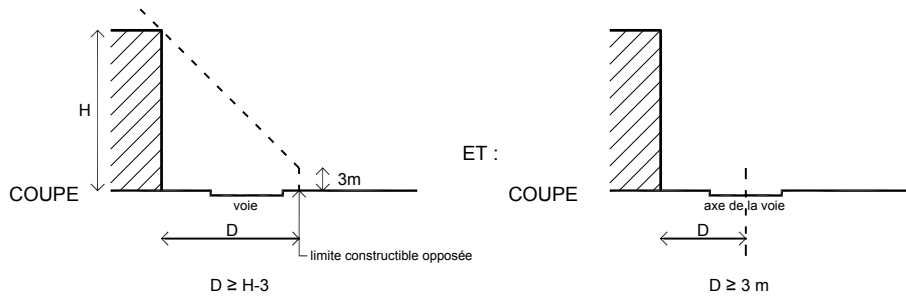
10.3 secteur UDa



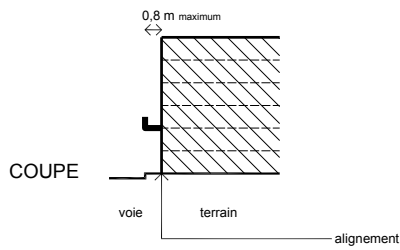
zone UD

**ARTICLE UG 6 - implantation par rapport aux voies**

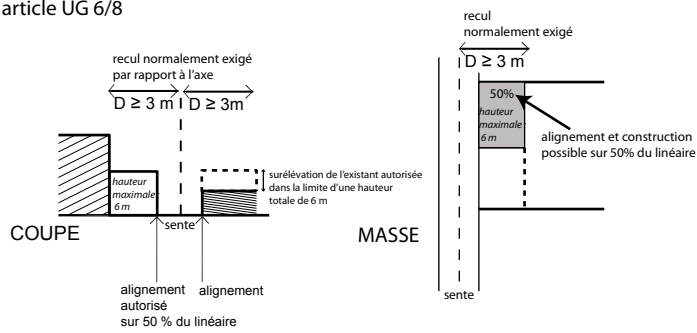
**6.1 cas général**



**6.4 saillies au dessus du domaine public**

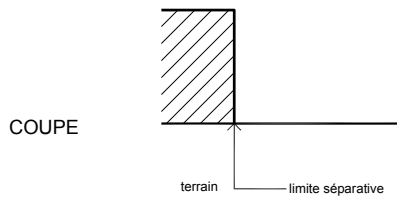


**article UG 6/8**

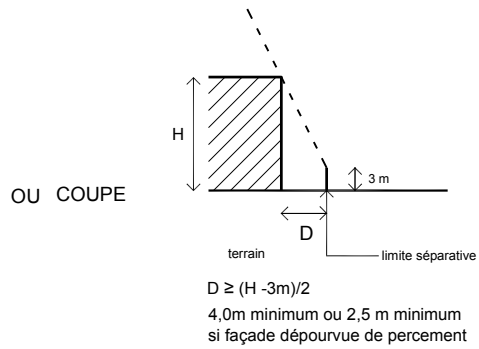


**ARTICLE UG 7 - implantation par rapport aux limites séparatives**

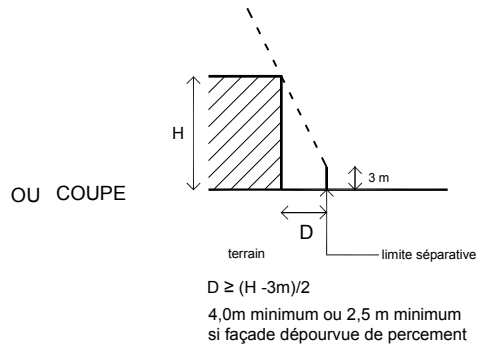
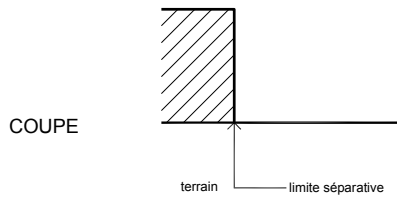
**7.1 en limite**



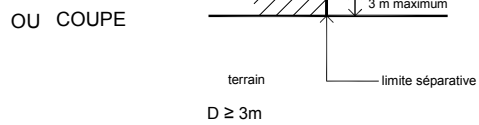
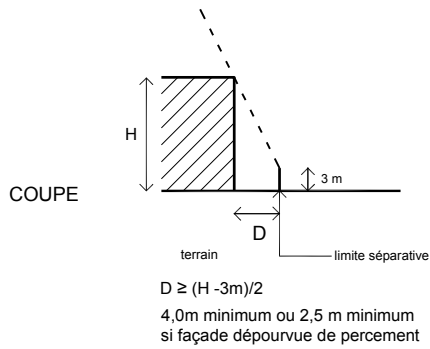
**7.1 en retrait**



**7.2 UGp dans la bande de 16m**

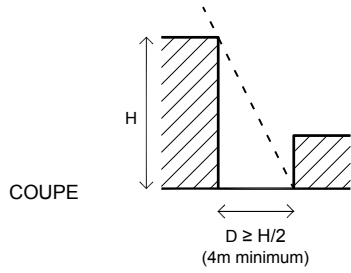


**7.2 UGp au dela de la bande de 16 m**



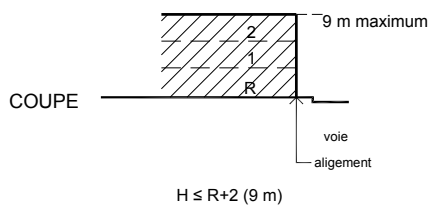
**ARTICLE UG 8** - implantation des constructions les unes par rapport aux autres sur une même propriété ou plusieurs propriétés liées par un acte authentique

8.1

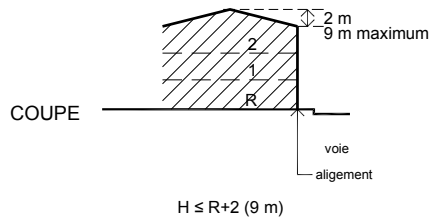


**ARTICLE UG 10** - hauteur des constructions

10.1 cas général

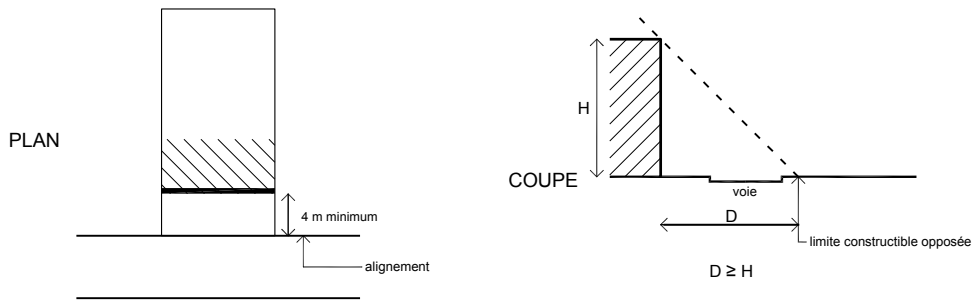


10.2 cas de toiture en pente



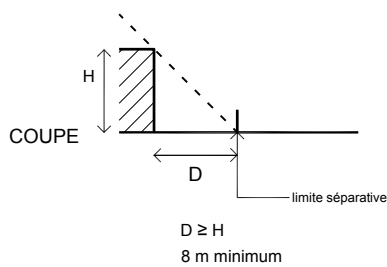
## ARTICLE N 6 - implantation par rapport aux voies

### 6.1

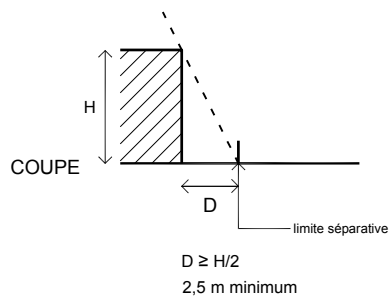


## ARTICLE N 7 - implantation par rapport aux limites séparatives

### 7.1 cas général



### 7.2 en cas de mur aveugle ou d'une hauteur d'allège d'au moins 2 m au dessus du plancher fini



## ARTICLE N 10 - hauteur des constructions

### 10.1

